

Гра «What is this?»

Правила гри:

- Задаємо запитання дитині «What is this?»;
 - Далі показуємо картинку з іграшкою;
 - Дитина повинна не просто сказати назву предмету, а повністю вимовити речення. **Наприклад:** *It is a doll.*
 - Показуючи наступні картинки в кінці речення дитина змінює назву предмету. **Наприклад:** *It is a ... (ball, car, bike).*
- Далі можна попросити дитину розказати які іграшки він має. При розповіді про іграшку нехай використовує речення «*I have got ...*». **Наприклад:** *I have got a doll.*

Допомога в читанні та перекладі слів для батьків:

What is this? (*Вот із зіс*) – Що це?

It is a ... (*Іт іс е...*) – Це...;

I have got ... (*Ай хев гот...*) – Я маю...;

a doll (*е дол*) – лялька;

a plane (*е плейн*) – літак;

a ball (*е бол*) – м'яч;

a train (*е трейн*) – потяг;

a bell (*е бел*) – дзвіночок;

a kite (*е кайт*) – повітряний змій;

a car (*е кар*) – машина;

a bike (*е байк*) – велосипед;

UNIT 5. MY TOYS

a teddy bear (*е теді беа*) – плюшевий ведмедик;

a bunny (*е бані*) – зайчик;


Christmas (*крісмес*) – Різдво;

Christmas Tree (*крісмес трі*) – різдвяна ялинка;

presents (*презентс*) – подарунки;

Santa (*сента*) – Санта.


***Нижче додаю картки з зображенням іграшок.
Бажаю успіхів!***



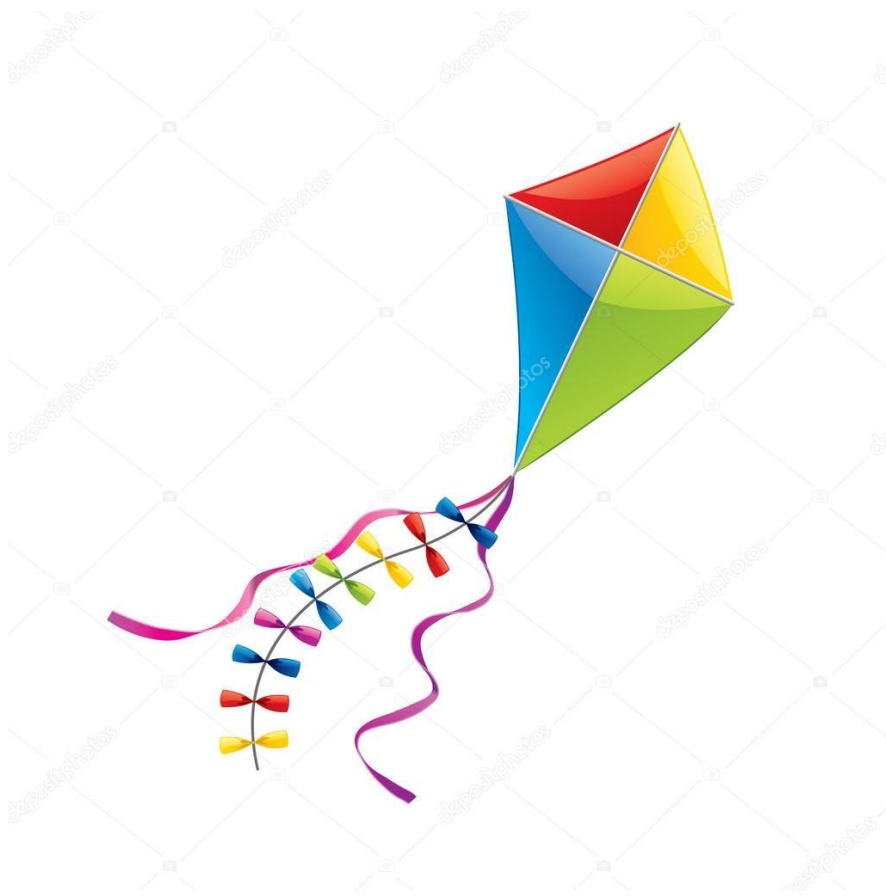
UNIT 5. MY TOYS




UNIT 5. MY TOYS



UNIT 5. MY TOYS



UNIT 5. MY TOYS



UNIT 5. MY TOYS



UNIT 5. MY TOYS

